


Mata sportowa

Za pomocą mat sportowych można stworzyć niemalże bezspoinową podłogę o dowolnym rozmiarze w strefie cardio, do spinningu, w klubie lub w szatni. W rzeczywistości powstała nawierzchnia składa się z precyzyjnie wykonanych mat, które tworzą jednolitą podłogę gumową.

Powierzchnia podłogi sportowej o minimalnym zapachu jest przyjemna w dotyku i antypoślizgowa. Może być czyszczona ręcznie lub przy użyciu odpowiednich maszyn. Dodatkowo te ekonomiczne maty pochłaniają wibracje wytwarzane przez sprzęty sportowe.

Produkt ten został stworzony w wersji o wysokiej gęstości. Dlatego jest szczególnie odporny na ścieranie i obciążenia mechaniczne, ma niską lub zerową przepuszczalność wody i jednolitą powierzchnię.



Dane produktu

Kolor	Antracyt matowy	Waga	6.77 kg/szt. = 7.18 kg/m²
System łączenia	Zamek wycinany	Zapotrzebowanie	1 m² = 1.06 szt.
Wymiary	970 x 970 x 8 mm	Format wysyłki	1000 x 1000 x 8 mm

Cechy



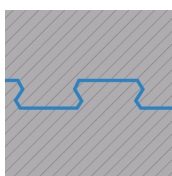
Kolor Antracyt matowy

Opona samochodowa wykonana jest z czarnej gumy (SBR), w związku z tym granulaty gumowy otrzymywany z recyklingu opon samochodowych również jest czarny. Podczas procesu obróbki dodawane jest do niego bezbarwne spoiwo wiążące, a powstałe w ten sposób produkty są czarne, a ich powierzchnia matowa.




Materiał

Granulaty oponiarski, o nieregularnym kształcie cząstek gumy, jest otrzymywany ze zużytych opon samochodowych. Składa się on głównie z wysokiej jakości mieszanki kauczuku naturalnego (NR) i syntetycznego kauczuku butadienowo-styrenowego, w skrócie SBR. Właściwości materiałowe elementów tworzonych przez WARCO w dużej mierze odpowiadają właściwościom charakterystycznym dla SBR. Bardzo drobny granulaty o długości krawędzi do 1,0 mm tworzy szczególnie równe powierzchnie.



System łączenia

Każda płyta wycinana jest z najwyższą precyzją z większego formatu za pomocą zębatach ostrzy. Podczas montażu, sąsiadujące ze sobą krawędzie z zamkiem tworzą bezspoinową, ciągłą oraz stabilną nawierzchnię, o wysokiej wytrzymałości i nośności. W związku z tym, że krawędzie płyt są ostro przycięte, prawie niemożliwe jest rozpoznanie pojedynczych płyt w nawierzchni o tym samym wzorze kolorystycznym.



Struktura spodniej części

Płyta posiada jednorodny przekrój poprzeczny. Zarówno jej warstwa wierzchnia, jak i spód są płaskie, bez wyprofilowanej struktury. Montaż odbywa się na równym, związanym podłożu (beton, jastyrych, asfalt, parkiet, itp.). Płyta w pewnym stopniu dostosowuje się do nierówności. Należy przestrzegać instrukcji montażu.

Mata sportowa

Charakterystyka



Dobrze zainwestowane pieniądze

Bezpieczna inwestycja dzięki oryginalnemu i sprawdzonemu produktowi z 5-letnią gwarancją.



Prosta i szybka instalacja

Łatwy montaż na utwardzonym podłożu. Szczególnie umiejętności techniczne nie są wymagane.



Łatwy w utrzymaniu i niewymagający

Czyszczenie standardowymi metodami przy użyciu odkurzacza, mopa lub maszyny myjącej podłogi.



Częściowo odporny na UV

Starzenie się i trwałość zależy od natężenia promieniowania UV (światła słonecznego).



Nieszkodliwy dla ludzi i zwierząt

Emisja zanieczyszczeń poniżej normy. Prawie bezwonny (początkowy zapach się ulatnia).



Normalnie palny

Klasa materiałów budowlanych Efl (EN 13501-1), B2 (DIN 4102-1). Oznaczenie: normalnie palny.



Do zadaszonych powierzchni

Zalecany do montażu w budynkach lub miejscach chronionych przed czynnikami atmosferycznymi.

Wartości odniesienia

Dzięki wartościom skali produkty WARCO można porównać pod względem ich właściwości fizycznych. Umożliwiają one również porównanie produktu z wymogami dotyczącymi jego zamierzonego zastosowania.

Wytrzymałość na nacisk przy miejscowym obciążeniu

Izolacja cieplna i przed zimnem

Elastyczność i amortyzacja

Odporność na mróz i stałą wilgotność

Spójność i drobnoziarnista struktura nawierzchni

Odporność na ścieranie wzoru kolorystycznego

Odporność na ścieranie cząsteczek

Tłumienie drgań, dźwięków strukturalnych i odgłosu kroków

Przepuszczalność cieczy i porowatość

Odporność na poślizg w warunkach mokrych i suchych

Michael Schladt
WARCO Bodenbeläge
Andergasse 17
67434 Neustadt an der
Weinstraße

Galeria WARCO
Klemmhof 9, Ecke Badstubengasse
67433 Neustadt an der Weinstraße
Godziny otwarcia na stronie
internetowej.

Porady ekspertów
22 307 13 97

E-mail: info@warco-polska.pl
Strona: www.warco-polska.pl