



Płyta sportowa

Standardowa podłoga sportowa jest formowana z kwadratowych płytek w celu stworzenia spójnej i zazębiającej się nawierzchni o klasycznym wzorze. Montaż odbywa się bez użycia narzędzi. Płyta może być instalowana zarówno wewnątrz jak i na zewnątrz budynków. W przypadku tymczasowych stref fitness, płyty mogą być odinstalowane bez uszkodzeń i ponownie ułożone w innym miejscu.


Wysokiej jakości płyta sportowa jest przepuszczalna dla wody i łatwa do czyszczenia. Dodatkowo jest zoptymalizowana pod kątem pochłaniania drgań i wstrząsów (np. uderzenia hantli) i oferuje dobrą izolację termiczną.

Produkt ten jest wytwarzany o zwiększonej gęstości, co czyni go bardziej odpornym na ścieranie i obciążenia mechaniczne, ale o niższym współczynniku izolacji, elastyczności i otwartej porowatości. Zalecany do powierzchni normalnie i bardziej obciążonych.

Dane produktu

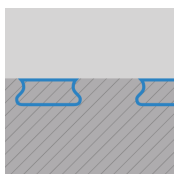
Kolor	Etna	Waga	5.56 kg/szt. = 22.24 kg/m²
System łączenia	Zamek ukryty	Zapotrzebowanie	1 m² = 4 szt.
Wymiary	500 x 500 x 30 mm	Format wysyłki	540 x 540 x 30 mm

Cechy



Kolor Etna

Kolor o nazwie Etna inspirowany jest ciepłem rozżarzonego węgla drzewnego: intensywnej czerwieni, a także żółci, pomarańczy i czerni. Produkty w tym odcieniu wykonane są z barwionego i jednolitego granulatu EPDM (kautuczku etylenowo-propylenowo-dienowego), który jest stabilnym, szczególnie trwałym i odpornym na działanie warunków atmosferycznych, elastomerem. Ciepła tonacja Etny stanowi przyjemny akcent zarówno w miejscach prywatnych jak i publicznych.



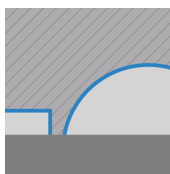
System łączenia

Każda krawędź płyty wyposażona jest w niezwykle trwały system mocowania na zamek (łączenie w kształcie jaskółczego ogona), dzięki czemu po ułożeniu płyt tworzy się stabilne połączenie, jednak sam zamek nie jest widoczny na powierzchni. Ten rodzaj płyt łączy w sobie najlepszy z możliwych system łączenia dla płyt z granulatu gumowego z klasycznym, prostym wzorem ułożenia w szachownicę.



Materiał

Płyta składa się z dwóch warstw, ale jest monolityczna (w jednym kawałku). Widoczna warstwa użytkowa składa się z jednobarwnego, nowo wytworzonego EPDM (kautuczku etylenowo-propylenowo-dienowego). Drugą, dolną warstwę stanowi czarny granulatan oponiarski, czyli kautuczku butadienowo-styrenowy, w skrócie SBR. Ta złożona struktura ma decydujące znaczenie dla właściwości fizycznych i żywotności gotowej płyty.



Struktura spodniej części

Spodnia warstwa płyty posiada system drenażowy, złożony z sieci 4 mm kanalików oraz półkolistych kopu o głębokości około 15 mm. Montaż jest możliwy na prawie każdym nośnym podłożu, tzn. również na niezwiązanych warstwach nośnych. Należy przestrzegać instrukcji montażu.

Płyta sportowa

Charakterystyka



Łatwa i szybka instalacja

Łatwy montaż na podłożu związanym i niezwiązanym. Szczególne umiejętności techniczne nie są wymagane.



Łatwy do czyszczenia

Samoczyszczący przy użyciu wody deszczowej lub używając odkurzacza, mopa i myjki ciśnieniowej.



Trwałe rozwiązanie z gwarancją

Najlepsza jakość: trwała i wielokrotna instalacja. Pewna i opłacalna inwestycja z 5-letnią gwarancją.



Odporny na UV i odbarwienie

Kolor i materiał są długotrwale odporne na promieniowanie UV oraz warunki atmosferyczne.



Nieszkodliwy dla ludzi i zwierząt

Emisja zanieczyszczeń poniżej normy. Prawie bezwonny (początkowy zapach się ulatnia).



Trudnopalny

Klasa materiałów budowlanych Cfl-s1 (EN 13501-1), B1 (DIN 4102-1). Trudnopalny, niska emisja dymu.



Odpowiedni do chlorowanej wody

Odporny na chlorowaną wodę i środki czyszczące. Doskonale sprawdza się przy basenach.



Odporny na warunki atmosferyczne

Montaż wewnątrz i na zewnątrz. Należy zapewnić drenaż na/w warstwie nośnej.

Wartości odniesienia

Dzięki wartościom skali produkty WARCO można porównać pod względem ich właściwości fizycznych. Umożliwiają one również porównanie produktu z wymogami dotyczącymi jego zamierzonego zastosowania.

Wytrzymałość na nacisk przy miejscowym obciążeniu

Odporność na poślizg w warunkach mokrych i suchych

Elastyczność i amortyzacja

Izolacja cieplna i przed zimnem

Tłumienie drgań, dźwięków strukturalnych i odgłosu kroków

Odporność na mróz i stałą wilgotność

Spójność i drobnoziarnista struktura nawierzchni

Odporność na ścieranie wzoru kolorystycznego

Odporność na ścieranie cząsteczek

Przepuszczalność cieczy i porowatość

Michael Schladt
WARCO Bodenbeläge
Andergasse 17
67434 Neustadt an der
Weinstraße

Galeria WARCO
Klemmhof 9, Ecke Badstubengasse
67433 Neustadt an der Weinstraße
Godziny otwarcia na stronie
internetowej.

Porady ekspertów
22 307 13 97

E-mail: info@warco-polska.pl
Strona: www.warco-polska.pl