

Płyta chodnikowa

Dzięki łatwej w pielęgnacji płycie chodnikowej można w naturalny i bezpieczny dla środowiska sposób układać proste lub zakrzywione ścieżki w ogrodach, parkach lub na terenach zielonych na podłożu niezwiązanym lub na plastikowych kratkach stabilizujących grunt.

Lekko elastyczna płyta chodnikowa zapewnia bezpieczeństwo i komfort chodzenia podobny do uczucia stąpania po ściółce leśnej. Płyta jest przepuszczalna dla wody na całej swojej powierzchni, szybko schnie i nie zasklepia gruntu. Jest antypoślizgowa, zapewnia ochronę przed upadkiem z wysokości i zmniejsza hałas spowodowany przez ciężkie buty, wózki lub deskorolki.


Produkt ten jest wytwarzany o zwiększonej gęstości, co czyni go bardziej odpornym na ścieranie i obciążenia mechaniczne, ale o niższym współczynniku izolacji, elastyczności i otwartej porowatości. Zalecany do powierzchni normalnie i bardziej obciążonych.



Dane produktu

Kolor	Antracyt	Waga	5.6 kg/szt. = 22.4 kg/m²
System łączenia	Zamek ukryty	Zapotrzebowanie	1 m² = 4 szt.
Wymiary	500 x 500 x 30 mm	Format wysyłki	540 x 540 x 30 mm

Cechy



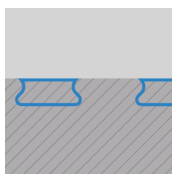
Kolor Antracyt

Opona samochodowa wykonana jest z czarnej gumy (SBR), w związku z tym granulaty gumowy otrzymywane z recyklingu opon samochodowych również jest czarny. Podczas procesu obróbki dodawane jest do niego bezbarwne spoiwo wiążące, a powstałe w ten sposób produkty są czarne. Podobnie jak w przypadku opon samochodowych, powstałe wyroby szybko zmieniają kolor z głębokiej czerni na ciemnoszary odcień, zwany Antracytem.



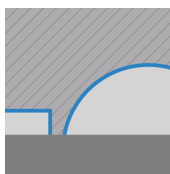
Materiał

Granulaty oponiarski, o nieregularnym kształcie cząstek gumy, jest otrzymywany ze zużytych opon samochodowych. Składa się on głównie z wysokiej jakości mieszanki kauczuku naturalnego (NR) i syntetycznego kauczuku butadienowo-styrenowego (SBR). Właściwości materiałowe elementów tworzonych przez WARCO w dużej mierze odpowiadają właściwościom charakterystycznym dla SBR. Granulki o długości od 1,0 do 3,0 mm tworzą drobnoziarnistą powierzchnię.



System łączenia

Każda krawędź płyty wyposażona jest w niezwykle trwały system mocowania na zamek (łączenie w kształcie jaskółczego ogona), dzięki czemu po ułożeniu płyt tworzy się stabilne połączenie, jednak sam zamek nie jest widoczny na powierzchni. Ten rodzaj płyt łączy w sobie najlepszy z możliwych system łączenia dla płyt z granulatu gumowego z klasycznym, prostym wzorem ułożenia w szachownicę.



Struktura spodniej części

Spodnia warstwa płyty posiada system drenażowy, złożony z sieci 4 mm kanalików oraz półkolistych kopuł o głębokości około 15 mm. Montaż jest możliwy na prawie każdym nośnym podłożu, tzn. również na niezwiązanych warstwach nośnych. Należy przestrzegać instrukcji montażu.

Płyta chodnikowa

Charakterystyka



Łatwa i szybka instalacja

Łatwy montaż na podłożu związanym i niezwiązanym. Szczególne umiejętności techniczne nie są wymagane.



Łatwy do czyszczenia

Samoczyszczący przy użyciu wody deszczowej lub używając odkurzacza, mopa i myjki ciśnieniowej.



Trwałe rozwiązanie z gwarancją

Najlepsza jakość: trwała i wielokrotna instalacja. Pewna i opłacalna inwestycja z 5-letnią gwarancją.



Częściowo odporny na UV

Starzenie się i trwałość zależy od natężenia promieniowania UV (światła słonecznego).



Nieszkodliwy dla ludzi i zwierząt

Emisja zanieczyszczeń poniżej normy. Prawie bezwonny (początkowy zapach się ulatnia).



Normalnie palny

Klasa materiałów budowlanych Efl (EN 13501-1), B2 (DIN 4102-1). Oznaczenie: normalnie palny.



Odporny na warunki atmosferyczne

Montaż wewnątrz i na zewnątrz. Należy zapewnić drenaż na/w warstwie nośnej.

Wartości odniesienia

Dzięki wartościom skali produkty WARCO można porównać pod względem ich właściwości fizycznych. Umożliwiają one również porównanie produktu z wymogami dotyczącymi jego zamierzonego zastosowania.

Wytrzymałość na nacisk przy miejscowym obciążeniu

Odporność na poślizg w warunkach mokrych i suchych

Elastyczność i amortyzacja

Izolacja cieplna i przed zimnem

Tłumienie drgań, dźwięków strukturalnych i odgłosu kroków

Odporność na mróz i stałą wilgotność

Spójność i drobnoziarnista struktura nawierzchni

Odporność na ścieranie wzoru kolorystycznego

Odporność na ścieranie cząsteczek

Przepuszczalność cieczy i porowatość

Michael Schladt
WARCO Bodenbeläge
Andergasse 17
67434 Neustadt an der
Weinstraße

Galeria WARCO
Klemmhof 9, Ecke Badstubengasse
67433 Neustadt an der Weinstraße
Godziny otwarcia na stronie
internetowej.

Porady ekspertów
22 307 13 97

E-mail: info@warco-polska.pl
Strona: www.warco-polska.pl