



## Płyta tarasowa Pro

Odporna na warunki atmosferyczne płyta tarasowa Pro jest trwale obojętna na zmiany pogody pomiędzy słońcem i deszczem oraz ciepłem i mrozem. W przeciwieństwie do innych pokryw tarasowych, nie pęka, nie kruszy się, nie łamie się, ani się nie rozrywa.


Płyta tarasowa Pro zapewnia dobrą izolację termiczną oraz pochłania drgania i hałas strukturalny. Jest wodoprzepuszczalna, szybko schnąca, odporna na warunki atmosferyczne i mróz. Płyty układa się, przy niewielkim nakładzie pracy, bezpośrednio na odpowiedniej warstwie podkładowej.

Produkt ten jest wytwarzany o zwiększonej gęstości, co czyni go bardziej odpornym na ścieranie i obciążenia mechaniczne, ale o niższym współczynniku izolacji, elastyczności i otwartej porowatości. Zalecany do powierzchni normalnie i bardziej obciążonych.

### Dane produktu

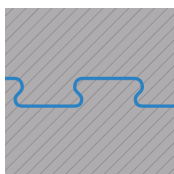
Kolor	<b>Terakota</b>	Waga	<b>6.51 kg/szt. = 26.04 kg/m<sup>2</sup></b>
System łączenia	<b>Zamek formowany</b>	Zapotrzebowanie	<b>1 m<sup>2</sup> = 4 szt.</b>
Wymiary	<b>500 x 500 x 30 mm</b>	Format wysyłki	<b>540 x 540 x 30 mm</b>

### Cechy



#### Kolor Terakota

Kolor Terakota odzwierciedla naturalne, ciepłe połączenie kolorów gliny i żłtu. Produkty w tonacji Terakota wykonane są z beżowego, żółtego, jasnobrązowego, czerwonego i czarnego granulatu EPDM (kautuczku etylenowo-propylenowo-dienowego), który jest trwałym i odpornym na działanie warunków atmosferycznych wysokiej jakości elastomerem. Klasyczny odcień Terakoty podkreśli każde otoczenie i pasuje do prawie wszystkich zastosowań.



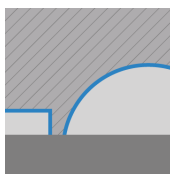
#### System łączenia

Krawędzie każdej płyty mają kształt listwy z zamkiem błyskawicznym (połączenie w kształcie jaskółczego ogona). Podczas montażu płyty zamykają się, a powstałe w ten sposób połączenie zapewnia wyjątkowo spójną i stabilną nawierzchnię, dlatego też płyty (z reguły) nie są klejone do podłoża. Ten rodzaj łączenia płyt z granulatu gumowego jest szczególnie stabilny, trwały i bezpieczny.



#### Materiał

Płyta składa się z dwóch warstw, ale jest monolityczna (w jednym kawałku). Widoczna warstwa użytkowa składa się z jednobarwnego, nowo wytworzonego EPDM (kautuczku etylenowo-propylenowo-dienowego). Drugą, dolną warstwę stanowi czarny granulak oponiarski, czyli kautuczok butadienowo-styrenowy, w skrócie SBR. Ta złożona struktura ma decydujące znaczenie dla właściwości fizycznych i żywotności gotowej płyty.



#### Struktura spodniej części

Spodnia warstwa płyty posiada system drenujący, złożony z sieci 4 mm kanalików oraz półkolistych kopu o głębokości około 15 mm. Montaż jest możliwy na prawie każdym nośnym podłożu, tzn. również na niezwiązanych warstwach nośnych. Należy przestrzegać instrukcji montażu.

## Płyta tarasowa Pro

### Charakterystyka



#### Łatwa i szybka instalacja

Łatwy montaż na podłożu związanym i niezwiązanym. Szczególne umiejętności techniczne nie są wymagane.



#### Opłaczalny i dający radość użytkownika

Komfortowa i przyjemna w użytkowaniu nawierzchnia podłogowa. Oryginalny produkt z 5-letnią gwarancją.



#### Łatwy w utrzymaniu i niewymagający

Czyszczenie standardowymi metodami przy użyciu odkurzacza, mopa lub maszyny myjącej podłogi.



#### Odporny na UV i odbarwienie

Kolor i materiał są długotrwale odporne na promieniowanie UV oraz warunki atmosferyczne.



#### Nieszkodliwy dla ludzi i zwierząt

Emisja zanieczyszczeń poniżej normy. Prawie bezwonny (początkowy zapach się ulatnia).



#### Trudnopalny

Klasa materiałów budowlanych Cfl-s1 (EN 13501-1), B1 (DIN 4102-1). Trudnopalny, niska emisja dymu.



#### Odpowiedni do chlorowanej wody

Odporny na chlorowaną wodę i środki czyszczące. Doskonale sprawdza się przy basenach.



#### Do powierzchni chronionych przed zmianami pogody

Może być stosowany na zewnątrz. Należy unikać wilgoci i ciągłego moczenia.

### Wartości odniesienia

Dzięki wartościom skali produkty WARCO można porównać pod względem ich właściwości fizycznych. Umożliwiają one również porównanie produktu z wymogami dotyczącymi jego zamierzonego zastosowania.

Wytrzymałość na nacisk przy miejscowym obciążeniu

Odporność na poślizg w warunkach mokrych i suchych

Elastyczność i amortyzacja

Izolacja cieplna i przed zimnem

Tłumienie drgań, dźwięków strukturalnych i odgłosu kroków

Odporność na mróz i stałą wilgotność

Spójność i drobnoziarnista struktura nawierzchni

Odporność na ścieranie wzoru kolorystycznego

Odporność na ścieranie cząsteczek

Przepuszczalność cieczy i porowatość

Michael Schladt  
WARCO Bodenbeläge  
Andergasse 17  
67434 Neustadt an der  
Weinstraße

Galeria WARCO  
Klemmhof 9, Ecke Badstubengasse  
67433 Neustadt an der Weinstraße  
Godziny otwarcia na stronie  
internetowej.

**Porady ekspertów**  
**22 307 13 97**

**E-mail:** [info@warco-polska.pl](mailto:info@warco-polska.pl)  
**Strona:** [www.warco-polska.pl](http://www.warco-polska.pl)