

## Mata dla psów


Mata chroniąca stawy psa stanowi optymalną nawierzchnię do tworzenia atrakcyjnych miejsc do treningu psów zarówno wewnątrz, jak i na zewnątrz. Instalacja mat na odpowiedniej warstwie nośnej jest prosta i szybka. Poszczególne elementy łączą się ze sobą, tworząc spójną nawierzchnię, która może być bardzo szybko zdemontowana, dlatego też maty idealnie nadają się do użytku mobilnego. Psy uwielbiają te antypoślizgowe i chroniące ich tapy maty, ponieważ umożliwiają im szybkie ruchy, precyzyjne zmiany kierunku i bezpieczne skoki - wszystko to bez urazów. Maty są trwałe, wytrzymałe i łatwe w pielęgnacji.

Stosunek naprężeń mechanicznych do odporności na ścieranie, izolacji, elastyczności i porowatości otwartej jest optymalnie dostosowany do używania płyt gumowych na powierzchniach normalnie obciążonych.

### Dane produktu

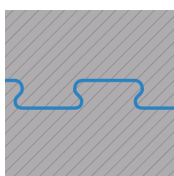
Kolor	<b>Majowa zieleń</b>	Waga	<b>7.85 kg/szt. = 31.4 kg/m<sup>2</sup></b>
System łączenia	<b>Zamek formowany</b>	Zapotrzebowanie	<b>1 m<sup>2</sup> = 4 szt.</b>
Wymiary	<b>500 x 500 x 40 mm</b>	Format wysyłki	<b>540 x 540 x 40 mm</b>

### Cechy



#### Kolor Majowa zieleń

Górna warstwa produktów w odcieniu majowej zieleni składa się z barwionego, monochromatycznego granulatu EPDM w kolorze intensywnej zieleni (RAL 6017). EPDM (kauczuk etylenowo-propylenowo-dienowy) jest wyjątkowo trwałym, stabilnym pod względem koloru, odpornym na działanie promieni UV i warunków atmosferycznych elastomerem. Produkty o barwie majowej zieleni zachowują intensywność i jednorodność zabarwienia przez wiele lat.



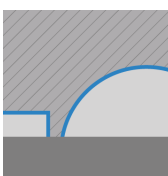
#### System łączenia

Krawędzie każdej płyty mają kształt listwy z zamkiem błyskawicznym (połączenie w kształcie jaskółczego ogona). Podczas montażu płyty ząbki zamykają się, a powstałe w ten sposób połączenie zapewnia wyjątkowo spójną i stabilną nawierzchnię, dlatego też płyty (z reguły) nie są klejone do podłoża. Ten rodzaj łączenia płyt z granulatu gumowego jest szczególnie stabilny, trwały i bezpieczny.



#### Materiał

Kolorowy granulaty gumowy warstwy użytkowej to nowo wyprodukowany, jednokolorowy EPDM (kauczuk etylenowo-propylenowo-dienowy) o maksymalnej długości krawędzi 4 mm. Spodnia warstwa dwuwarstwowej, ale monolitycznej (odlanej) płyty składa się z czarnego granulatu gumowego, tj. kauczuku butadienowo-styrenowego (SBR). Ta złożona struktura jest szczególnie korzystna ze względu na swoje właściwości fizyczne oraz żywotność materiału.



#### Struktura spodniej części

Spodnia warstwa płyty posiada system drenujący, złożony z sieci 4 mm kanalików oraz półkolistych kopuł o głębokości około 15 mm. Montaż jest możliwy na prawie każdym nośnym podłożu, tzn. również na niezwiązanych warstwach nośnych. Należy przestrzegać instrukcji montażu.

## Mata dla psów

### Charakterystyka



#### Łatwa i szybka instalacja

Łatwy montaż na podłożu związanym i niezwiązanym. Szczególne umiejętności techniczne nie są wymagane.



#### Łatwy do czyszczenia

Samoczyszczący przy użyciu wody deszczowej lub używając odkurzacza, mopa i myjki ciśnieniowej.



#### Opłacalny i dający radość użytkownika

Komfortowa i przyjemna w użytkowaniu nawierzchnia podłogowa. Oryginalny produkt z 5-letnią gwarancją.



#### Odporny na UV i odbarwienie

Kolor i materiał są długotrwale odporne na promieniowanie UV oraz warunki atmosferyczne.



#### Nieszkodliwy dla ludzi i zwierząt

Emisja zanieczyszczeń poniżej normy. Prawie bezwonny (początkowy zapach się ulatnia).



#### Trudnopalny

Klasa materiałów budowlanych Cfl-s1 (EN 13501-1), B1 (DIN 4102-1). Trudnopalny, niska emisja dymu.



#### Odpowiedni do chlorowanej wody

Odporny na chlorowaną wodę i środki czyszczące. Doskonale sprawdza się przy basenach.



#### Odporny na warunki atmosferyczne

Montaż wewnątrz i na zewnątrz. Należy zapewnić drenaż na/w warstwie nośnej.

### Wartości odniesienia

Dzięki wartościom skali produkty WARCO można porównać pod względem ich właściwości fizycznych. Umożliwiają one również porównanie produktu z wymogami dotyczącymi jego zamierzonego zastosowania.

Wytrzymałość na nacisk przy miejscowym obciążeniu

Odporność na poślizg w warunkach mokrych i suchych

Elastyczność i amortyzacja

Izolacja cieplna i przed zimnem

Tłumienie drgań, dźwięków strukturalnych i odgłosu kroków

Odporność na mróz i stałą wilgotność

Spójność i drobnoziarnista struktura nawierzchni

Odporność na ścieranie wzoru kolorystycznego

Odporność na ścieranie cząsteczek

Przepuszczalność cieczy i porowatość

Michael Schladt  
WARCO Bodenbeläge  
Andergasse 17  
67434 Neustadt an der  
Weinstraße

Galeria WARCO  
Klemmhof 9, Ecke Badstubengasse  
67433 Neustadt an der Weinstraße  
Godziny otwarcia na stronie  
internetowej.

**Porady ekspertów**  
**22 307 13 97**

**E-mail:** [info@warco-polska.pl](mailto:info@warco-polska.pl)  
**Strona:** [www.warco-polska.pl](http://www.warco-polska.pl)