


## Płyta tarasowa

Odporna na warunki atmosferyczne płyta tarasowa jest trwale obojętna na zmiany pogody pomiędzy słońcem i deszczem oraz ciepłem i mrozem. W przeciwieństwie do innych pokryć tarasowych, nie pęka, nie kruszy się, nie łamie się, ani się nie rozrywa.

Płyta tarasowa zapewnia dobrą izolację termiczną oraz pochłania drgania i hałas strukturalny. Jest wodoprzepuszczalna, szybko schnąca, odporna na warunki atmosferyczne i mróz. Płyty układa się, przy niewielkim nakładzie pracy, bezpośrednio na odpowiedniej warstwie podkładowej.


Produkt ten jest wytwarzany o zwiększonej gęstości, co czyni go bardziej odpornym na ścieranie i obciążenia mechaniczne, ale o niższym współczynniku izolacji, elastyczności i otwartej porowatości. Zalecany do powierzchni normalnie i bardziej obciążonych.



### Dane produktu

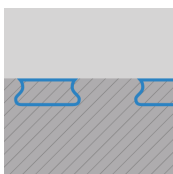
Kolor	<b>Niebieski Chagall</b>	Waga	<b>5.6 kg/szt. = 22.4 kg/m<sup>2</sup></b>
System łączenia	<b>Zamek ukryty</b>	Zapotrzebowanie	<b>1 m<sup>2</sup> = 4 szt.</b>
Wymiary	<b>500 x 500 x 30 mm</b>	Format wysyłki	<b>540 x 540 x 30 mm</b>

### Cechy



#### Kolor Niebieski Chagall

Warstwa wierzchnia produktów w kolorze niebieskiego Chagalla składa się z monochromatycznego (jednolitego) barwionego granulatu EPDM w kolorze błękitu, takiego jak odcień RAL 5010. EPDM (kauczuk etylenowo-propylenowo-dienowy) jest trwałym, odpornym na promienie UV i działanie warunków atmosferycznych elastomerem. Produkty w tej tonacji nadają się do wymagających zastosowań, w których istotna jest stała intensywność i jednorodność zabarwienia.



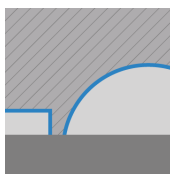
#### System łączenia

Każda krawędź płyty wyposażona jest w niezwykle trwały system mocowania na zamek (łączenie w kształcie jaskółczego ogona), dzięki czemu po ułożeniu płyt tworzy się stabilne połączenie, jednak sam zamek nie jest widoczny na powierzchni. Ten rodzaj płyt łączy w sobie najlepszy z możliwych system łączenia dla płyt z granulatu gumowego z klasycznym, prostym wzorem ułożenia w szachownicę.



#### Materiał

Kolorowy granulaty gumowy warstwy użytkowej to nowo wyprodukowany, jednokolorowy EPDM (kauczuk etylenowo-propylenowo-dienowy) o maksymalnej długości krawędzi 4 mm. Spodnia warstwa dwuwarstwowej, ale monolitycznej (odlanej) płyty składa się z czarnego granulatu gumowego, tj. kauczuku butadienowo-styrenowego (SBR). Ta złożona struktura jest szczególnie korzystna ze względu na swoje właściwości fizyczne oraz żywotność materiału.



#### Struktura spodniej części

Spodnia warstwa płyty posiada system drenujący, złożony z sieci 4 mm kanalików oraz półkolistych kopu o głębokości około 15 mm. Montaż jest możliwy na prawie każdym nośnym podłożu, tzn. również na niezwiązanych warstwach nośnych. Należy przestrzegać instrukcji montażu.

## Płyta tarasowa

### Charakterystyka



#### Łatwa i szybka instalacja

Łatwy montaż na podłożu związanym i niezwiązanym. Szczególne umiejętności techniczne nie są wymagane.



#### Łatwy do czyszczenia

Samoczyszczący przy użyciu wody deszczowej lub używając odkurzacza, mopa i myjki ciśnieniowej.



#### Trwałe rozwiązanie z gwarancją

Najlepsza jakość: trwała i wielokrotna instalacja. Pewna i opłacalna inwestycja z 5-letnią gwarancją.



#### Odporny na UV i odbarwienie

Kolor i materiał są długotrwale odporne na promieniowanie UV oraz warunki atmosferyczne.



#### Nieszkodliwy dla ludzi i zwierząt

Emisja zanieczyszczeń poniżej normy. Prawie bezwonny (początkowy zapach się ulatnia).



#### Trudnopalny

Klasa materiałów budowlanych Cfl-s1 (EN 13501-1), B1 (DIN 4102-1). Trudnopalny, niska emisja dymu.



#### Odpowiedni do chlorowanej wody

Odporny na chlorowaną wodę i środki czyszczące. Doskonale sprawdza się przy basenach.



#### Odporny na warunki atmosferyczne

Montaż wewnątrz i na zewnątrz. Należy zapewnić drenaż na/w warstwie nośnej.

### Wartości odniesienia

Dzięki wartościom skali produkty WARCO można porównać pod względem ich właściwości fizycznych. Umożliwiają one również porównanie produktu z wymogami dotyczącymi jego zamierzonego zastosowania.

Wytrzymałość na nacisk przy miejscowym obciążeniu

Odporność na poślizg w warunkach mokrych i suchych

Elastyczność i amortyzacja

Izolacja cieplna i przed zimnem

Tłumienie drgań, dźwięków strukturalnych i odgłosu kroków

Odporność na mróz i stałą wilgotność

Spójność i drobnoziarnista struktura nawierzchni

Odporność na ścieranie wzoru kolorystycznego

Odporność na ścieranie cząsteczek

Przepuszczalność cieczy i porowatość

Michael Schladt  
WARCO Bodenbeläge  
Andergasse 17  
67434 Neustadt an der  
Weinstraße

Galeria WARCO  
Klemmhof 9, Ecke Badstubengasse  
67433 Neustadt an der Weinstraße  
Godziny otwarcia na stronie  
internetowej.

**Porady ekspertów**  
**22 307 13 97**

**E-mail:** [info@warco-polska.pl](mailto:info@warco-polska.pl)  
**Strona:** [www.warco-polska.pl](http://www.warco-polska.pl)